



Condomínio Galleria Plaza

Av. Dr. José Bonifácio C. Nogueira, 150 - Térreo
Jardim Madalena - Campinas, SP - CEP 13091-611
Phone: 19 3707-1538 – Fax: 19 3707-1599

Capitais: Central de Atendimento VoIP

São Paulo : 11 4063-5629 – Rio de Janeiro: 21 3527-0580
Curitiba : 41 4063-7516 – Belo Horizonte: 31 4063-8589

www.ebusinessconsultoria.com.br



Institucional:

A **e-Business Consultoria Empresarial e T.I.** vem atuando no mercado de informática, desde 1998,,nas seguintes áreas:

- Planejamento – Acompanhamento e Coordenação de Projetos;
- Implantação Sistema de Gestão Oracle eBusiness Suite
- Consultoria Industrial
- Consultoria Logística
- Formação e Certificação de Consultores e Key-users.

Dentre as principais atividades podemos destacar:

Experiência de nove (9) anos na área de informática – focada em sistemas de controle de Manufatura e Suprimentos, desenvolvida em empresas de grande porte. Atuando principalmente nas áreas: Engenharia Industrial, Engenharia de Produtos, Qualidade, Planejamento, Controle de Produção, Logística , Suprimentos, Custos, Departamentos Financeiro e Comercial;

Experiência de sete (7) anos em treinamentos, implantação, customização e suporte aos sistemas e-Business Suite Oracle em seus diversos ciclos, atendendo por completo todas as necessidades de seus clientes;

Experiência em migração de dados, programas de interfaces, WEB, EDI, análise, acompanhamento e desenvolvimento de customizações, Banco de Dados Oracle, Profissionais Técnicos preparados para atuar e treinar consultores em ferramentas PL/SQL, Developer 2000 – Forms / Reports, Work Flow e Oracle Alert;

Avaliação de Necessidade do Cliente; Levantamento de Requisitos e melhorias junto ao usuário final; Elaboração de Normas e Procedimentos para agilizar, padronizar e melhorar o fluxo dos processos dentro de diferentes áreas da empresa;

Contamos com profissionais especializados, com conhecimentos diferenciados e grande experiência, que atendem as principais necessidades do mercado de Gestão Empresarial.

Condomínio Galleria Plaza

Av. Dr. José Bonifácio C. Nogueira, 150 - Térreo
Jardim Madalena - Campinas, SP - CEP 13091-611
Phone: +55 19 3707-1538 – Fax: +55 19 3707-1599

Capitais: Central de Atendimento VoIP

São Paulo : +55 11 4063-5629 – Rio de Janeiro: +55 21 3527-0580
Curitiba : +55 41 4063-7516 – Belo Horizonte: +55 31 4063-8589

www.ebusinessconsultoria.com.br



Planejamento – Acompanhamento e Coordenação de Projetos;

Contando com profissionais especializados, oferecemos Gerenciamento e Administração de Projetos de Implantação de Sistemas de Gestão, com ênfase no negócio do cliente. A experiência de nossos profissionais estende-se a vários segmentos de empresas, como Metalúrgicas, Serviços, Automotivas, Têxteis, Telecomunicações, entre outros

Abrangendo desde as reuniões preliminares para definição do escopo e estratégia de implantação, a formalização da estrutura do projeto, o detalhamento do cronograma, o acompanhamento de atividades, o auxílio na formação de forças-tarefas e a distribuição de atividades, a programação de atividades semanais, a participação nas reuniões gerenciais de acompanhamento e a participação nas reuniões de decisão do plano de implementação.

Nosso trabalho sempre será executado em consonância com a equipe interna da Empresa Cliente, dividindo responsabilidades e possibilitando a manutenção da motivação do grupo.

Este trabalho conjunto valoriza o profissional interno da empresa, face a divisão do conhecimento e experiências, permitindo a utilização de metodologia, documentos de acompanhamento e planejamento, possibilitando a estruturação e eficácia no processo de gerenciamento do projeto

Implementação de Sistemas de Gestão

- Seleção e análise de aderência de sistemas.
- Consultoria no planejamento estratégico.
- Acompanhamento de Projetos.
- Consultoria na Modelagem de Processos.
- Suporte pós implantação.
- Desenvolvimento de integrações e customizações.
- Conceituação na junção de outras metodologias (Kanban, APS, Código de Barras)

Condomínio Galleria Plaza

Av. Dr. José Bonifácio C. Nogueira, 150 - Térreo
Jardim Madalena - Campinas, SP - CEP 13091-611
Phone: +55 19 3707-1538 – Fax: +55 19 3707-1599

Capitais: Central de Atendimento VoIP

São Paulo : +55 11 4063-5629 – Rio de Janeiro: +55 21 3527-0580
Curitiba : +55 41 4063-7516 – Belo Horizonte: +55 31 4063-8589



Implantação Sistema de Gestão Oracle eBusiness Suite

A aquisição de modernos Sistemas de Informações, por si só, pode não representar expressivos ganhos quando não implantado da forma que melhor atende à Empresa Cliente.

Ganham importância, nesta situação, os aspectos relacionados à cultura da organização, a preparação dos recursos humanos, a exatidão e acuracidade dos dados, o pleno envolvimento e comprometimento de todas as áreas e, principalmente, a correta utilização de tão poderosa ferramenta.

É neste ponto que diferenciamos-nos em nosso mercado, graças à nossa metodologia de implantação que, incorporando o que há de melhor das metodologias utilizadas em outros países (principalmente Estados Unidos, Inglaterra, França, Alemanha e Itália), foi desenvolvida considerando as peculiaridades e características específicas das Empresas brasileiras.

Nossos serviços profissionais de Implantação de Sistemas de Informações, embasados nas experiências acumuladas por nossa Equipe (alguns com até 10 anos de experiência nessa atividade), partindo de uma identificação e validação de objetivos, metas, políticas e diretrizes da Empresa Cliente, envolve, compromete, motiva e prepara todos os níveis de sua administração e operacional, atingindo comprovados resultados práticos na relação custo x benefícios, fazendo com que estes últimos garantam o sucesso da decisão tomada.

Utilizando somente os exemplos, linguagem e condições específicas da Empresa Cliente, oferecemos um processo educacional e de treinamento que garantem o perfeito entendimento, aprendizagem e aplicação prática dos conceitos que embasam as poderosas ferramentas de administração hoje disponíveis no mercado mundial de produtos de software a esse fim destinado.

Dessa forma, aliando um profundo conhecimento com comprovada experiência prática na administração e gerenciamento de atividades industriais, podemos oferecer a nossos Clientes um serviço destacado pelo profissionalismo, seriedade e competência, independente de tratar-se de um simples módulo operacional ou de um completo Sistema Integrado de Administração.

Condomínio Galleria Plaza

Av. Dr. José Bonifácio C. Nogueira, 150 - Térreo
Jardim Madalena - Campinas, SP - CEP 13091-611
Phone: +55 19 3707-1538 – Fax: +55 19 3707-1599

Capitais: Central de Atendimento VoIP

São Paulo : +55 11 4063-5629 – Rio de Janeiro: +55 21 3527-0580
Curitiba : +55 41 4063-7516 – Belo Horizonte: +55 31 4063-8589

www.ebusinessconsultoria.com.br

Consultoria sobre Medida:

Consultoria Industrial

A aplicação prática de conceitos, metodologias e técnicas que visam otimizar o processo produtivo exige um perfeito conhecimento da situação, para determinar com clareza os pontos nevrálgicos, o potencial de melhoria, as disfunções e o acultramento existentes, para definir o volume e direcionamento de esforços a serem aplicados.

Os serviços profissionais de Identificação e diagnóstico de situações da administração do processo produtivo, através de uma metodologia própria, apresenta um quadro completo da situação existente, definindo o melhor enfoque a ser dado, a estratégia ideal, pontos potenciais de melhoria, ações a serem desenvolvidas, volume de recursos e esforços necessários, além da visão da variável tempo diretamente envolvida. Dentre as áreas/funções abrangidas são destacadas:

Atuando em diversas áreas Industriais, a e-Business presta consultoria na:

Gestão da Manufatura

- Celularização da manufatura.
- Implantação de Programas de incentivo de Produção.
- Diagnóstico de Pontos Críticos
- Elaboração de indicadores de desempenho.
- Sistemas de captação de dados de Produção.
- Implementação de sistema Visuais de controle (Kanban)
- Redução de Set-up's
- Implantação de manutenção Preventiva.
- Implantação de programas de auditoria de processo.

Planejamento e Administração da Produção

- Modelagem na implementação de Sistemas de Gestão ERP.
- Definição de parâmetros de Planejamento.
- Definição de modelos de planejamento.
- Implementação de sistemas de Scheduling no conceito APS.
- Consultoria na formação do plano mestre de produção.

Engenharia de Produto

- Padronização de Produtos.
- Elaboração de famílias de Tecnologia de Grupo.
- Conceituação de Estruturas de Produtos.
- Implementação de sistemas de controle de Alterações de Engenharia.
- Controle de revisões.

Engenharia de Processos

- Conceituação de Centros de Trabalhos.

Condomínio Galleria Plaza

Av. Dr. José Bonifácio C. Nogueira, 150 - Térreo
Jardim Madalena - Campinas, SP - CEP 13091-611
Phone: +55 19 3707-1538 – Fax: +55 19 3707-1599

Capitais: Central de Atendimento VoIP

São Paulo : +55 11 4063-5629 – Rio de Janeiro: +55 21 3527-0580
Curitiba : +55 41 4063-7516 – Belo Horizonte: +55 31 4063-8589

- Implementação de Roteiros de Produção.
- Análise de Processos alternativos.
- Otimização de recursos primários e secundários.
- Análise e redução de Gargalos

Custos Industriais

- Implementação de sistemas de Custo Padrão e formação de Custos.
- Implementação de sistemas de Custo Real.
- Revisão de processos de Custeio.
- Dimensionamento de Estoques.
- Análise de margens de contribuição.
- Formação de taxas e rateios.

Gerenciamento de Projetos

- Formação de Equipes.
- Análise de fatores críticos de sucesso.
- Elaboração de Cronogramas.
- Acompanhamento e distribuição de tarefas.
- Planejamento de Start-up
- Auditoria de Implantação

Condomínio Galleria Plaza

Av. Dr. José Bonifácio C. Nogueira, 150 - Térreo
Jardim Madalena - Campinas, SP - CEP 13091-611
Phone: +55 19 3707-1538 – Fax: +55 19 3707-1599

Capitais: Central de Atendimento VoIP

São Paulo : +55 11 4063-5629 – Rio de Janeiro: +55 21 3527-0580
Curitiba : +55 41 4063-7516 – Belo Horizonte: +55 31 4063-8589

Consultoria Logística

Entendemos como Logística Industrial o ajuste ideal entre todas as atividades envolvidas no processo produtivo, possibilitando a exploração do potencial máximo de cada uma, através da otimização de seus interfaceamentos. Assim, aplicando a visão de Cadeia Produtiva ao processo industrial, nossos serviços profissionais de Logística Industrial definem a condição ideal para a Empresa Cliente, valida seu escopo junto ao Corpo Diretivo, estabelece a estratégia e aplica na prática suas definições, perseguindo incansavelmente as metas compromissadas.

Atuando em diversas áreas , a e-Business presta consultoria na:

A Logística Industrial, além de abranger o processo produtivo interno à Empresa-Cliente, engloba também o relacionamento com seus Clientes e Fornecedores, não se atendo à otimização de apenas um ponto específico, mas sim de todo o processo, de forma a trazer benefícios mensuráveis.

Logística de Materiais e Suprimentos

- Logística de distribuição, transporte, layout de estoques.
- Controle de lotes, rastreabilidade, shelf-life.
- Modelagem de endereçamentos.
- Dimensionamento de Estoques.
- Modelagem de sistemas de reposição.
- Redesenho dos processos de Suprimentos.
- Consultoria no modelo de Compras.
- Implementação de Contratos de Fornecimento.
- Simulação de movimentações e distribuições.

Condomínio Galleria Plaza

Av. Dr. José Bonifácio C. Nogueira, 150 - Térreo
Jardim Madalena - Campinas, SP - CEP 13091-611
Phone: +55 19 3707-1538 – Fax: +55 19 3707-1599

Capitais: Central de Atendimento VoIP

São Paulo : +55 11 4063-5629 – Rio de Janeiro: +55 21 3527-0580
Curitiba : +55 41 4063-7516 – Belo Horizonte: +55 31 4063-8589



Formação e Certificação de Consultores e Key-users.

Além de treinamentos voltados ao ERP Oracle, contidos nesse programa, possuímos programas específicos de treinamentos.

Constituindo-se em produtos totalmente customizados para cada Cliente, desenvolvemos Cursos Conceituais e Work-shops que utilizando embasamento teórico, exercícios práticos, dinâmica de grupo e recursos audiovisuais, possibilitam às Empresas Clientes preparar, capacitar e reciclar seus recursos humanos, tornando-os aptos à exploração máxima dos modernos recursos utilizados na Administração Integrada. Entre outras, nossos produtos atendem:

Logística Industrial

Administração de Planejamento e Controle da Produção
Administração de Suprimentos
Administração da Produção

Tão importante quanto a Educação Conceitual, o Treinamento Técnico-Operacional revela-se de fundamental importância na preparação e desenvolvimento de recursos humanos. Conscientes dessa importância, estruturamos cursos que abordam técnicas específicas (MPS, MRP, CRP, etc.), assim como também customizamos treinamentos práticos para operação de funções e transações de produtos de software adotados por nossos Clientes. Dentre os principais treinamento técnicos citamos:

Planejamento de Macro Capacidades e Recursos
Planejamento Mestre da Produção
Planejamento das Necessidades de Materiais
Planejamento das Necessidades de Capacidade

Controle da Produção
Gerenciamento de Custos
Gerenciamento da Qualidade
Técnicas de Planejamento
Custos Gerenciais

Condomínio Galleria Plaza

Av. Dr. José Bonifácio C. Nogueira, 150 - Térreo
Jardim Madalena - Campinas, SP - CEP 13091-611
Phone: +55 19 3707-1538 – Fax: +55 19 3707-1599

Capitais: Central de Atendimento VoIP

São Paulo : +55 11 4063-5629 – Rio de Janeiro: +55 21 3527-0580
Curitiba : +55 41 4063-7516 – Belo Horizonte: +55 31 4063-8589

www.ebusinessconsultoria.com.br



Didática dos Cursos:

Como os cursos oferecidos pela **e-Business** são ministrados por consultores atuando em projetos, no currículo são apresentadas ferramentas e alternativas que são utilizadas em implementações tais como construção de Data Load para carga de setup, estrutura e modelagem das open interfaces, problemas relacionados a carga de sistemas Legados, Bugs (soluções e workarounds), consultas a documentações técnicas (TRM), abertura de chamados – Navegação e Consultas ao Metalink, etc.

Alem disto, são apresentados cases práticos com definições obrigatórias para estrutura de uma implementação, tais como montagem do account flexfield, definição e conceitos Multi Organizacional, estrutura e codificação key flexfields, cases reais de tributação, entre outros.

Os treinamentos da **e-Business**, estarão oferecendo condições ao profissional para a imediata entrada no mercado de trabalho e apto para atuação em projetos de implementação Oracle e-Business Suite, ou capacitando o profissional parceiro para o conhecimento da integração entre os módulos do ERP e seus parceiros.

Treinamentos voltado a consultores e parceiros

Benefícios para os Parceiros:

- Fortalecer e aperfeiçoar suas práticas e conhecimentos com o Oracle eBusiness Suite;
- Obter o reconhecimento do mercado em relação a seu compromisso com projetos de qualidade e de implementação bem-sucedida;

Benefícios para os Clientes:

- Dispor de consultores mais bem preparados para implementar projetos de Oracle eBusiness Suite;
- Mais valor e mais experiência agregados ao seu negócio;
- Praticar e aplicar as melhores tendências de negócios.

Benefícios para os Consultores:

- Reconhecimento do mercado e do empregador;
- Obter novas oportunidades, visando atuar em diversos projetos disponíveis no mercado.

Condomínio Galleria Plaza

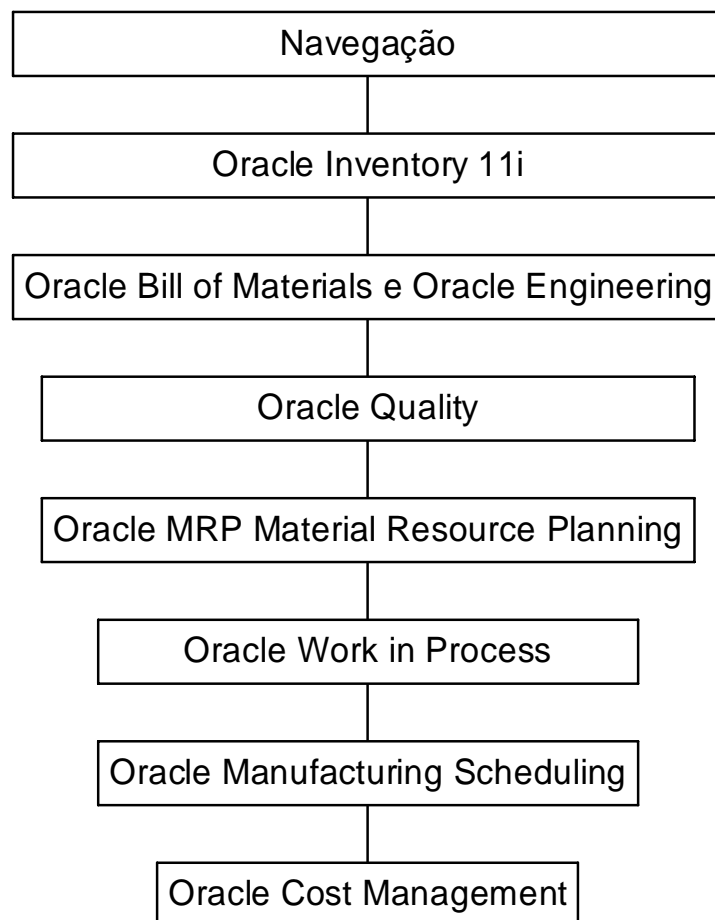
Av. Dr. José Bonifácio C. Nogueira, 150 - Térreo
Jardim Madalena - Campinas, SP - CEP 13091-611
Phone: +55 19 3707-1538 – Fax: +55 19 3707-1599

Capitais: Central de Atendimento VoIP

São Paulo : +55 11 4063-5629 – Rio de Janeiro: +55 21 3527-0580
Curitiba : +55 41 4063-7516 – Belo Horizonte: +55 31 4063-8589

www.ebusinessconsultoria.com.br

Discrete Manufacturing



Condomínio Galleria Plaza

Av. Dr. José Bonifácio C. Nogueira, 150 - Térreo
Jardim Madalena - Campinas, SP - CEP 13091-611
Phone: +55 19 3707-1538 – Fax: +55 19 3707-1599

Capitais: Central de Atendimento VoIP

São Paulo : +55 11 4063-5629 – Rio de Janeiro: +55 21 3527-0580
Curitiba : +55 41 4063-7516 – Belo Horizonte: +55 31 4063-8589

Navegação

Duração ½ dia

Descrição

Este curso explica os recursos básicos do acesso e da navegação nos Oracle Applications, Release 11i. O objetivo do curso é habilitá-lo a navegar em qualquer um dos formulários dos Oracle Applications, independentemente do módulo de aplicativo. Você aprenderá a inserir dados, recuperar informações na forma de uma consulta, dar manutenção aos dados, usar flexfields e acessar a ajuda on-line.

Objetivos

Após a conclusão deste curso, os alunos deverão estar aptos a:

- Efetuar logon e logoff nos Oracle Applications
- Usar formulários e menus
- Inserir dados usando formulários
- Pesquisar dados usando formulários
- Acessar a ajuda on-line
- Executar e monitorar relatórios e programas
- Personalizar a apresentação de dados usando pastas
- Definir opções pessoais de perfil de usuário
- Gerenciar um anexo de um formulário

Público

Este curso destina-se a todos os usuários finais dos Oracle Applications e é um pré-requisito para qualquer curso sobre aplicativos.

Tópicos

Conhecimentos básicos para o uso dos Oracle Applications

Condomínio Galleria Plaza

Av. Dr. José Bonifácio C. Nogueira, 150 - Térreo
Jardim Madalena - Campinas, SP - CEP 13091-611
Phone: +55 19 3707-1538 – Fax: +55 19 3707-1599

Capitais: Central de Atendimento VoIP

São Paulo : +55 11 4063-5629 – Rio de Janeiro: +55 21 3527-0580
Curitiba : +55 41 4063-7516 – Belo Horizonte: +55 31 4063-8589

Oracle Inventory 11i

Duração 2 ½ dias

Descrição

Neste curso, os participantes aprenderão a configurar e a utilizar o Oracle Inventory a fim de realizar o gerenciamento de estoques. Os exercícios on-line irão proporcionar aos alunos uma experiência prática em diversas transações de processamento e consulta necessárias ao ambiente de estoque, como recebimento, movimentação e reposição de itens de estoque e geração de etiquetas de contagem para inventários físicos.

Objetivos

Após a conclusão deste curso, os participantes deverão estar aptos a configurar o Oracle Inventory e a executar as transações de processamento e consulta necessárias para suportar a função de gerenciamento de estoque em suas empresas.

Público

Equipe de implementação

Gerentes

Usuários finais

Consultores

Líderes de projeto

Pré-requisitos obrigatórios

Navegar pelos Oracle Applications

Conhecimento dos conceitos de gerenciamento de estoque

Tópicos

Criar estruturas de estoque

Definir unidades de medida

Definir itens

Definir status e atributos de itens

Definir categorias e conjuntos de categoria

Definir itens e itens de catálogo

Executar uma consulta de item

Estabelecer controles de estoque

Definir controles de localizador, revisão, lote e número de série

Efetuar transações

Criar uma estrutura empresarial

Personalizar e processar transações

Definir análises ABC

Condomínio Galleria Plaza

Av. Dr. José Bonifácio C. Nogueira, 150 - Térreo
Jardim Madalena - Campinas, SP - CEP 13091-611
Phone: +55 19 3707-1538 – Fax: +55 19 3707-1599

Capitais: Central de Atendimento VoIP

São Paulo : +55 11 4063-5629 – Rio de Janeiro: +55 21 3527-0580
Curitiba : +55 41 4063-7516 – Belo Horizonte: +55 31 4063-8589

Oracle Bill of Materials e Oracle Engineering

Duração 2 dias

Descrição

Neste curso, os participantes aprenderão sobre as principais funções do Oracle Bills of Material e do Oracle Engineering para que possam configurar, implementar e utilizar esses dois aplicativos.

Objetivos

Após a conclusão deste curso, os participantes deverão estar aptos a:

- * Utilizar os produtos Oracle Engineering (Oracle Bills of Material e Oracle Engineering)
- * Facilitar o planejamento e produção em suas empresas.
- * Criar listas de materiais e roteiros
- * Desenvolver protótipos e saber planejar e implementar alterações de engenharia
- * Fazer alterações de fase em listas e roteiros
- * Fazer alterações em massa em itens de listas
- * Controlar as alterações na lista de materiais através das Ordens de alteração de engenharia
- * Desenvolver protótipos para auxiliar na criação de formulários de engenharia
- * Criar listas de materiais e roteiros

Público

Equipe de implementação
Gerentes
Administradores de aplicativos
Consultores
Administradores de sistemas
Líderes de projeto

Pré-requisitos obrigatórios
Oracle Inventory

Tópicos

Criando itens e listas de materiais
Criando roteiros
Manutenção de produto

Condomínio Galleria Plaza

Av. Dr. José Bonifácio C. Nogueira, 150 - Térreo
Jardim Madalena - Campinas, SP - CEP 13091-611
Phone: +55 19 3707-1538 – Fax: +55 19 3707-1599

Capitais: Central de Atendimento VoIP

São Paulo : +55 11 4063-5629 – Rio de Janeiro: +55 21 3527-0580
Curitiba : +55 41 4063-7516 – Belo Horizonte: +55 31 4063-8589

Oracle Quality 11i

Duração 1 dia

Descrição

Neste curso, os alunos aprenderão a usar o Oracle Quality para coletar, gerenciar e distribuir informações críticas sobre a qualidade para a empresa toda.

O curso começará por dar uma introdução aos recursos, conceitos e a funcionalidade geral do Oracle Quality. Ao longo do curso, os alunos aprenderão a identificar e definir os elementos de coleta de dados de qualidade, tais como falha e espessura no caso de itens, e outras características no caso de fornecedores e clientes.

Os alunos aprenderão a coletar e criar relatórios dos dados de qualidade fornecidos pela empresa toda agrupando características de qualidade a fim de criar planos de coleta de dados de medição, testes ou inspeção.

Eles aprenderão também sobre as ações baseadas na qualidade que ocorrem automaticamente quando os resultados dos dados ficam abaixo dos limites especificados.

Por fim, os alunos verão como criar relatórios, consultas e gráficos de controle de Formação estatístico a fim de visualizar os dados de qualidade globais.

Objetivos

Após a conclusão deste curso, os participantes deverão estar aptos a usar o Oracle Quality para coletar, gerenciar, classificar e distribuir informações críticas sobre a qualidade para a empresa toda.

Público

Profissionais de manufatura
Profissionais de controle de qualidade
Profissionais de suporte técnico

Pré-requisitos obrigatórios

Oracle Inventory
Oracle Bills of Material e Oracle Engineering

Tópicos

- * Identificando elementos de coleta de dados de qualidade
- * Definindo especificações de qualidade para itens, fornecedores ou clientes
- * Agrupando características de qualidade
- * Criando planos de coleta de dados de medição, teste ou inspeção
- * Coletando e gerando relatórios de dados de qualidade fornecidos pela empresa toda
- * Integrando a coleta de dados
- * Incorporando a coleta de dados ao fluxo de trabalho normal
- * Importando dados de sistemas externos usando uma interface aberta
- * Identificando ações integradas baseadas em qualidade que ocorrem automaticamente

Condomínio Galleria Plaza

Av. Dr. José Bonifácio C. Nogueira, 150 - Térreo
Jardim Madalena - Campinas, SP - CEP 13091-611
Phone: +55 19 3707-1538 – Fax: +55 19 3707-1599

Capitais: Central de Atendimento VoIP

São Paulo : +55 11 4063-5629 – Rio de Janeiro: +55 21 3527-0580
Curitiba : +55 41 4063-7516 – Belo Horizonte: +55 31 4063-8589

Oracle MRP - Material Requirements Planning

Duração 3 dias

Descrição

Neste curso, os estudantes vão aprender como usar os produtos de planejamento da Oracle para otimizar os recursos da sua organização, e ser preparados para formular, implementar e gerenciar planos de capacidade de materiais. O curso começa com uma visão geral dos conceitos-chaves e características dos produtos de planejamento da Oracle: Master Scheduling, Material Requirements Planning, and Capacity Planning. Eles vão aprender como formular, implementar e gerenciar planos de material e capacidade. O estudante vai praticar a configuração, a entrada, carga, planejamento e manutenção de previsões de material. Eles também vão aprender como gerar a programação de produção (master demand schedules), assim como gerar o MRP e planos de capacidade.

Público

Este curso destina-se a usuários finais dos Oracle Applications na área de planejamento e controle da produção.

Pré-requisitos sugeridos

Navegar pelos Oracle Applications.

- * Oracle Inventory
- * Oracle Bill of Materials e Oracle Engineering
- * Familiaridade com requisitos de materiais e conceitos de planejamento
- * Criar itens, listas de materiais, recursos, departamentos e roteiros.
- * Descrever fluxos de negócios relevantes a seu local de trabalho.

Tópicos

- Criando Previsões e Conjuntos de Previsões
- Carregando e Consumindo Previsões
- Criando Programação Mestre
- Criando Programação de Produção (Master Demand Schedules - MDS)
- Carregando Programação de Produção (Master Schedules)
- Executando o Planejamento Discreto de Material
- Implementando as recomendações do planejamento discreto de materiais
- Criando Listas de Recursos (Bills of Resources)
- Performing Rate-Based Rough-Cut Capacity Planning
- Performing Rate-Based Capacity Requirements Planning

Condomínio Galleria Plaza

Av. Dr. José Bonifácio C. Nogueira, 150 - Térreo
Jardim Madalena - Campinas, SP - CEP 13091-611
Phone: +55 19 3707-1538 – Fax: +55 19 3707-1599

Capitais: Central de Atendimento VoIP

São Paulo : +55 11 4063-5629 – Rio de Janeiro: +55 21 3527-0580
Curitiba : +55 41 4063-7516 – Belo Horizonte: +55 31 4063-8589

Oracle Work in Process 11i

Duração 2 dias

Descrição

Neste curso, os participantes aprenderão a utilizar o Oracle Work In Process (WIP) para controlar o fluxo de materiais e acompanhar a produção no chão de fábrica em suas empresas.

Objetivos

Após a conclusão deste curso, os participantes deverão estar aptos a chão de fábrica de manufatura discreta, efetuar transações de trabalho em Formação e controlar o processamento externo.

Público

Gerentes
Consultores
Administradores de aplicativos
Analistas de negócios
Usuários finais
Líderes de projeto

Pré-requisitos obrigatórios

Conhecimento sobre as atividades de produção em diversos ambientes de manufatura.

- * Oracle Bills of Material e Oracle Engineering
- * Oracle Planning
- * Oracle Inventory

Tópicos

Manufatura discreta
Transações
Processamento externo
WIP

Condomínio Galleria Plaza

Av. Dr. José Bonifácio C. Nogueira, 150 - Térreo
Jardim Madalena - Campinas, SP - CEP 13091-611
Phone: +55 19 3707-1538 – Fax: +55 19 3707-1599

Capitais: Central de Atendimento VoIP

São Paulo : +55 11 4063-5629 – Rio de Janeiro: +55 21 3527-0580
Curitiba : +55 41 4063-7516 – Belo Horizonte: +55 31 4063-8589

Oracle Manufacturing Scheduling

Duração 1 dia

Descrição

Oracle Manufacturing Scheduling habilita empresas a gerenciar o chão de fábrica e recursos e tarefas para o Work in Process. Neste curso os estudantes aprendem a usar o Manufacturing Scheduling para fazer programação baseada em restrições. Através de demonstrações e exercícios, os estudantes aprendem a configurar o Manufacturing Scheduling e usar o scheduler workbench.

Objetivos

Após a conclusão deste componente, os participantes deverão estar aptos a:

- Configurar parâmetros do WIP e opções de perfil
- Configurar definições de recurso no WIP e prioridades de programação
- Usar o Scheduler Workbench
- Reprogramar Jobs, operações e recursos manualmente ou automaticamente
- Ver e processar mensagens de exceção

Público

Profissionais de suporte técnico
Equipe de Implementação

Pré-requisitos obrigatórios

Oracle Inventory
Oracle Bills of Material e Oracle Engineering
Oracle Work in Process

Tópicos

- Configurando o Manufacturing Scheduling
- Revisando a configuração de produtos relacionados como módulo
- Definindo Parâmetros do WIP e opções de perfil
- Definindo recursos no WIP
- Definindo recursos Alternados e Simultâneos
- Definindo prioridade na programação WIP
- Definindo conjuntos de simulação
- Usando o Scheduler Workbench
- Abrindo e navegando no workbench
- Filtrando jobs
- Consultando a janela de prioridade
- Mostrando recursos selecionados
- Mostrando carga de recursos versus capacidade
- Reprogramação automática de jobs e operações
- Reprogramar manualmente datas de início e fim

Condomínio Galleria Plaza

Av. Dr. José Bonifácio C. Nogueira, 150 - Térreo
Jardim Madalena - Campinas, SP - CEP 13091-611
Phone: +55 19 3707-1538 – Fax: +55 19 3707-1599

Capitais: Central de Atendimento VoIP

São Paulo : +55 11 4063-5629 – Rio de Janeiro: +55 21 3527-0580
Curitiba : +55 41 4063-7516 – Belo Horizonte: +55 31 4063-8589

Oracle Cost Management

Duração 3 dias

Descrição

Neste curso, os participantes aprenderão a configurar e a utilizar o Oracle Cost Management em conjunto com o Oracle Inventory, Oracle Bills of Material e Oracle Work In Process (WIP). Além disso, eles irão aprender também a utilizar o Oracle Cost Management como uma ferramenta para controlar e avaliar estoques, bem como analisar lucros e gerar relatórios.

Objetivos

Após a conclusão deste curso, os participantes deverão estar aptos a:

- * Estabelecer controles de custo
- * Manter custos padrão por período
- * Descrever métodos de custeio
- * Analisar transações de custeio de trabalho no WIP e no Inventory com base em padrão médio

Público

Gerentes
Administrador de aplicativos
Administrador de sistemas
Membros de equipes de implementação
Consultor

Pré-requisitos obrigatórios

Familiaridade com os conceitos básicos de MRP II e contabilidade.

Oracle Inventory

Oracle Purchasing

Oracle Bills of Material e Engineering (se esses produtos estiverem instalados em sua empresa)

Oracle Work In Process (se esse produto estiver instalado em sua empresa)

Tópicos

Controles de custo
Informações de custo
Métodos de custeio
Análise de transação

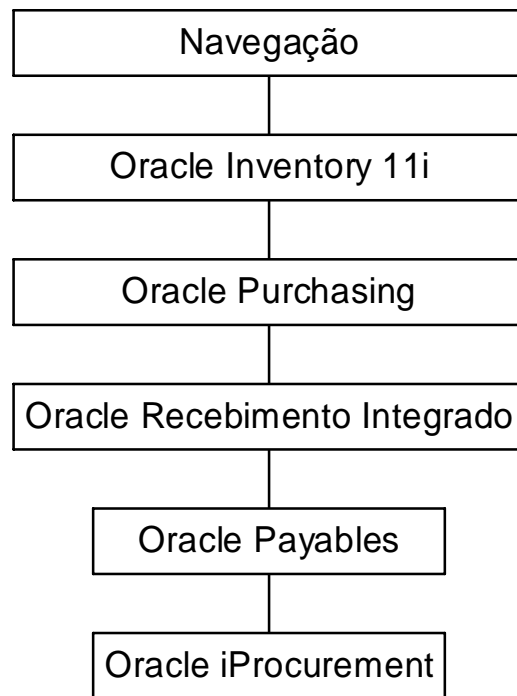
Condomínio Galleria Plaza

Av. Dr. José Bonifácio C. Nogueira, 150 - Térreo
Jardim Madalena - Campinas, SP - CEP 13091-611
Phone: +55 19 3707-1538 – Fax: +55 19 3707-1599

Capitais: Central de Atendimento VoIP

São Paulo : +55 11 4063-5629 – Rio de Janeiro: +55 21 3527-0580
Curitiba : +55 41 4063-7516 – Belo Horizonte: +55 31 4063-8589

Suprimentos



Condomínio Galleria Plaza

Av. Dr. José Bonifácio C. Nogueira, 150 - Térreo
Jardim Madalena - Campinas, SP - CEP 13091-611
Phone: +55 19 3707-1538 – Fax: +55 19 3707-1599

Capitais: Central de Atendimento VoIP

São Paulo : +55 11 4063-5629 – Rio de Janeiro: +55 21 3527-0580
Curitiba : +55 41 4063-7516 – Belo Horizonte: +55 31 4063-8589



Navegação

Duração ½ dia

Descrição

Este curso explica os recursos básicos do acesso e da navegação nos Oracle Applications, Release 11i. O objetivo do curso é habilitá-lo a navegar em qualquer um dos formulários dos Oracle Applications, independentemente do módulo de aplicativo. Você aprenderá a inserir dados, recuperar informações na forma de uma consulta, dar manutenção aos dados, usar flexfields e acessar a ajuda on-line.

Objetivos

Após a conclusão deste curso, os alunos deverão estar aptos a:

- Efetuar logon e logoff nos Oracle Applications
- Usar formulários e menus
- Inserir dados usando formulários
- Pesquisar dados usando formulários
- Acessar a ajuda on-line
- Executar e monitorar relatórios e programas
- Personalizar a apresentação de dados usando pastas
- Definir opções pessoais de perfil de usuário
- Gerenciar um anexo de um formulário

Público

Este curso destina-se a todos os usuários finais dos Oracle Applications e é um pré-requisito para qualquer curso sobre aplicativos.

Tópicos

Conhecimentos básicos para o uso dos Oracle Applications

Condomínio Galleria Plaza

Av. Dr. José Bonifácio C. Nogueira, 150 - Térreo
Jardim Madalena - Campinas, SP - CEP 13091-611
Phone: +55 19 3707-1538 – Fax: +55 19 3707-1599

Capitais: Central de Atendimento VoIP

São Paulo : +55 11 4063-5629 – Rio de Janeiro: +55 21 3527-0580
Curitiba : +55 41 4063-7516 – Belo Horizonte: +55 31 4063-8589

www.ebusinessconsultoria.com.br

Oracle Inventory 11i

Duração 2 ½ dias

Descrição

Neste curso, os participantes aprenderão a configurar e a utilizar o Oracle Inventory a fim de realizar o gerenciamento de estoques. Os exercícios on-line irão proporcionar aos alunos uma experiência prática em diversas transações de processamento e consulta necessárias ao ambiente de estoque, como recebimento, movimentação e reposição de itens de estoque e geração de etiquetas de contagem para inventários físicos.

Objetivos

Após a conclusão deste curso, os participantes deverão estar aptos a configurar o Oracle Inventory e a executar as transações de processamento e consulta necessárias para suportar a função de gerenciamento de estoque em suas empresas.

Público

Equipe de implementação

Gerentes

Usuários finais

Consultores

Líderes de projeto

Pré-requisitos obrigatórios

Navegar pelos Oracle Applications

Conhecimento dos conceitos de gerenciamento de estoque

Tópicos

Criar estruturas de estoque

Definir unidades de medida

Definir itens

Definir status e atributos de itens

Definir categorias e conjuntos de categoria

Definir itens e itens de catálogo

Executar uma consulta de item

Estabelecer controles de estoque

Definir controles de localizador, revisão, lote e número de série

Efetuar transações

Criar uma estrutura empresarial

Personalizar e processar transações

Definir análises ABC

Condomínio Galleria Plaza

Av. Dr. José Bonifácio C. Nogueira, 150 - Térreo
Jardim Madalena - Campinas, SP - CEP 13091-611
Phone: +55 19 3707-1538 – Fax: +55 19 3707-1599

Capitais: Central de Atendimento VoIP

São Paulo : +55 11 4063-5629 – Rio de Janeiro: +55 21 3527-0580
Curitiba : +55 41 4063-7516 – Belo Horizonte: +55 31 4063-8589

Oracle Purchasing 11i

Duração 3 dias

Descrição

Neste curso, os participantes viverão o ciclo de compras desde a inserção inicial de informações estáticas até a execução de transações complexas. Isso incluirá instruções sobre configuração, requisições, solicitação de cotação, pedidos de compra, recebimentos e manutenção contínua.

Objetivos

Após a conclusão deste curso, os participantes deverão estar aptos a configurar e executar as diversas funções do Oracle Purchasing. Eles aprenderão a usar as opções disponíveis no Oracle Purchasing em seus próprios ambientes comerciais.

Público

Usuários finais
Consultores
Líderes de projeto
Administradores de aplicativos
Gerentes
Membros de equipe de implementação

Pré-requisitos obrigatórios

Conhecimento da função de compras

Tópicos

- * Navegando através do sistema
- * Gerenciando a base de fornecedores
- * Inserindo informações de fornecedores, mantendo o catálogo de itens de fornecedores
- * Aprovando documentos
- * Configure regras e encaminhamento de requisições de aprovação, pedidos de compra
- * Processando requisições
- * Criando solicitações de cotação e inserindo cotações
- * Criando pedidos de compra
- * Fazendo a contabilidade de compras
- * Mantendo dados de compras

Condomínio Galleria Plaza

Av. Dr. José Bonifácio C. Nogueira, 150 - Térreo
Jardim Madalena - Campinas, SP - CEP 13091-611
Phone: +55 19 3707-1538 – Fax: +55 19 3707-1599

Capitais: Central de Atendimento VoIP

São Paulo : +55 11 4063-5629 – Rio de Janeiro: +55 21 3527-0580
Curitiba : +55 41 4063-7516 – Belo Horizonte: +55 31 4063-8589

Oracle Recebimento Integrado 11i

Duração 2 dias

Descrição

Neste curso os participantes terão conceitos do ciclo de compras, conceitos tributários e contábeis das operações de entrada das empresas, de forma a atender as necessidades de negócio.

Objetivos

Uma vez completo o curso os participantes estarão aptos a configurar e executar as várias funcionalidades do Recebimento Integrado.

Público

Usuários Finais

Consultores

Líderes de Projeto

Administradores de aplicativos

Gerentes

Membros da equipe de implementação

Pré-requisitos obrigatórios

Conhecimento do Oracle Purchasing

Pré-requisitos sugeridos

Conhecimento contábil e fiscal das operações de entrada, conforme legislação brasileira.

Tópicos

- * Configurar tabela de Codigos Fiscais de Operação
- * Configurar tabela de Utilização fiscal, onde é parametrizado a recuperação de IPI e ICMS, base de calculo do ICMS, ICMS Substituto e Utilização de ativo Fixo.
- * Configurar tabela de estabelecimentos, onde é parametrizado se o fornecedor destaca o IPI na NF, percentual de recuperação do IPI, se o mesmo é contribuinte do ICMS. Nos casos de serviços parametriza-se o tipo de contribuinte, categoria e percentual de IR e se o fornecedor se enquadraria ou não na substituição tributária do INSS.
- * Configurar tabela de cidades, onde é parametrizado as alíquotas de ISS e qual o tratamento tributario do imposto.
- * Configurar os Parâmetros de entrada de NFs na unidade de negocio, permitindo ou não alterações de preço, classificação fiscal do item, calculo de impostos etc.
- * Configurar os diversos tipos de transações de entrada, indicando as contas contábeis, geração de obrigações, recebimento físico, contabilização e escrituração fiscal.
- * Execução de funcionalidades de cancelamento/reversão de transações de entrada
- * Execução de funcionalidades de pesquisas de entradas de NFs
- * Execução de diversos exercícios práticos de entradas de NFs.

Condomínio Galleria Plaza

Av. Dr. José Bonifácio C. Nogueira, 150 - Térreo
Jardim Madalena - Campinas, SP - CEP 13091-611
Phone: +55 19 3707-1538 – Fax: +55 19 3707-1599

Capitais: Central de Atendimento VoIP

São Paulo : +55 11 4063-5629 – Rio de Janeiro: +55 21 3527-0580
Curitiba : +55 41 4063-7516 – Belo Horizonte: +55 31 4063-8589

Oracle Payables 11i

Duração 2 dias

Descrição

Neste curso, os participantes aprenderão a configurar e a utilizar o Oracle Payables para gerenciar o processo de contas a pagar. Através dos exercícios práticos, eles aprenderão a gerenciar fornecedores, processar faturas e pagamentos e enviar relatórios. Por fim, os alunos aprenderão a fechar períodos de contas a pagar e a transferir detalhes contábeis ao programa de contabilidade.

Objetivos

Após a conclusão deste curso, você deverá estar apto a:

- * Configurar e gerenciar fornecedores
- * Inserir, examinar e aprovar faturas
- * Pagar faturas e reconciliar pagamentos com registros bancários
- * Inserir e aplicar pré-pagamentos
- * Criar entradas do diário para lançamento na contabilidade
- * Usar os recursos avançados do Oracle Payables

Público

Equipe de implementação

Gerentes

Usuários finais

Consultores

Pré-requisitos obrigatórios

Oracle General Ledger Release 11i (ILT)

Tópicos

Configurando fornecedores

Configuração de fornecedores

Inserindo faturas básicas

Inserindo notas de crédito e de débito

Processando relatórios de despesas

Inserindo faturas recorrentes

Processando outras funções de fatura:

Executando consultas sobre faturas

Processando pagamentos

Configurando os recursos do controle de caixa

Configuração de pagamento

Concluindo o ciclo de contas a pagar

Condomínio Galleria Plaza

Av. Dr. José Bonifácio C. Nogueira, 150 - Térreo
Jardim Madalena - Campinas, SP - CEP 13091-611
Phone: +55 19 3707-1538 – Fax: +55 19 3707-1599

Capitais: Central de Atendimento VoIP

São Paulo : +55 11 4063-5629 – Rio de Janeiro: +55 21 3527-0580
Curitiba : +55 41 4063-7516 – Belo Horizonte: +55 31 4063-8589

Oracle iProcurement 11i

Duração 1 dia

Descrição

O Oracle Internet Procurement ajuda empresas a utilizar a Internet para automatizar seus processos de compras. Este curso permite aos alunos obter uma compreensão abrangente sobre a arquitetura, funcionalidade e configuração do Oracle Internet Procurement.

Os alunos configuram o Oracle Applications para que funcionem com o Internet Procurement, gerenciam o conteúdo de catálogos e aprendem sobre os workflows do Oracle Internet Procurement.

O curso é projetado para ensinar aos participantes a configurar os componentes do Oracle Internet Procurement a fim de obterem uma solução de iProcurement integrada.

Objetivos

- * Explicar como o Oracle Internet Procurement pode ser integrado a outros Oracle Applications.
 - * Explicar a arquitetura do Oracle Internet Procurement.
 - * Identificar os componentes que devem ser instalados antes de configurar o Oracle Internet Procurement.
 - * Explicar os pontos de integração com os principais programas do Oracle Applications.
 - * Identificar as correções que devem ser aplicadas a fim de preparar o ambiente do Release 11 para a implementação do Oracle Internet Procurement.
 - * Identificar os conjuntos de correções.
 - * Explicar o procedimento de atualização do Oracle Self-Service Purchasing 4 ao Oracle Internet Procurement.
 - * Configurar o Internet Application Server
 - * Configurar a porta do servidor para o Internet Application Server (Apache).
 - * Verificar a configuração do Internet Application Server
 - * Configurar o Internet Procurement para o Internet Application Server
 - * Configurar o Internet Application Server para JVMs múltiplos.
 - * Configurar a página de logon
 - * Configurar a Home Page
 - * Explicar as etapas de configuração a serem concluídas antes da instalação do Oracle Internet Procurement.
 - * Apresentar uma lista das etapas que devem ser efetuadas no Core Purchasing antes de tornar funcional o Internet Procurement.
- Explicar as etapas de configuração específicas do Internet Procurement
- * Configurar regiões de contas
 - * Definir modelos de informações
 - * Definir áreas
 - * Configurar cartões de compra
 - * Configurar anexos
 - * Configurar a segurança de cada função
 - * Configurar opções de perfil
 - * Explicar as etapas necessárias à configuração e manutenção de catálogos

Condomínio Galleria Plaza

Av. Dr. José Bonifácio C. Nogueira, 150 - Térreo
Jardim Madalena - Campinas, SP - CEP 13091-611
Phone: +55 19 3707-1538 – Fax: +55 19 3707-1599

Capitais: Central de Atendimento VoIP

São Paulo : +55 11 4063-5629 – Rio de Janeiro: +55 21 3527-0580
Curitiba : +55 41 4063-7516 – Belo Horizonte: +55 31 4063-8589

- * Identificar tipos de catálogos
- * Extrair e carregar dados de catálogo de fontes internas
- * Extrair e carregar dados de catálogo de fontes externas
- * Explicar os workflows e pacotes personalizados utilizados pelo Internet Procurement
- * Explicar os workflows do Internet Procurement
- * Explicar os pacotes personalizados do Internet Procurement
- * Explicar a configuração necessária para comprar de sites externos
- * Definir catálogos mantidos por fontes externas
- * Configurar OAS fora do firewall para efetuar compras externas
- * Oracle Purchasing Connect para TPN Regist

Público

Consultores funcionais (Oracle, parceiros)

Clientes (gerentes funcionais, equipes de implementação)

Pré-requisitos obrigatórios

Experiência no uso dos processos de negócios do Purchasing

Visão geral do processo de compras

Oracle System Administration Release 11i

Uma cópia do guia de instalação do Oracle Internet Procurement

Tópicos

- Visão geral do Oracle Self-Service Purchasing e Integration
- Preparando o ambiente para o Release 11/11i
- Configurando o Internet Application Server
- Configurando os Oracle Applications: Core Purchasing
- Configurando os Oracle Applications: Internet Procurement
- Configurando catálogos
- Workflows e pacotes personalizados no Internet Procurement
- Estabelecendo links para comprar em sites externos

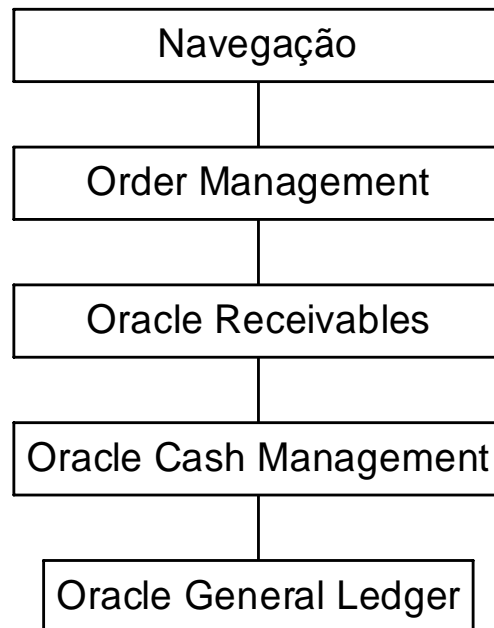
Condomínio Galleria Plaza

Av. Dr. José Bonifácio C. Nogueira, 150 - Térreo
Jardim Madalena - Campinas, SP - CEP 13091-611
Phone: +55 19 3707-1538 – Fax: +55 19 3707-1599

Capitais: Central de Atendimento VoIP

São Paulo : +55 11 4063-5629 – Rio de Janeiro: +55 21 3527-0580
Curitiba : +55 41 4063-7516 – Belo Horizonte: +55 31 4063-8589

Order to Cash



Condomínio Galleria Plaza

Av. Dr. José Bonifácio C. Nogueira, 150 - Térreo
Jardim Madalena - Campinas, SP - CEP 13091-611
Phone: +55 19 3707-1538 – Fax: +55 19 3707-1599

Capitais: Central de Atendimento VoIP

São Paulo : +55 11 4063-5629 – Rio de Janeiro: +55 21 3527-0580
Curitiba : +55 41 4063-7516 – Belo Horizonte: +55 31 4063-8589

Navegação

Duração ½ dia

Descrição

Este curso explica os recursos básicos do acesso e da navegação nos Oracle Applications, Release 11i. O objetivo do curso é habilitá-lo a navegar em qualquer um dos formulários dos Oracle Applications, independentemente do módulo de aplicativo. Você aprenderá a inserir dados, recuperar informações na forma de uma consulta, dar manutenção aos dados, usar flexfields e acessar a ajuda on-line.

Objetivos

Após a conclusão deste curso, os alunos deverão estar aptos a:

- Efetuar logon e logoff nos Oracle Applications
- Usar formulários e menus
- Inserir dados usando formulários
- Pesquisar dados usando formulários
- Acessar a ajuda on-line
- Executar e monitorar relatórios e programas
- Personalizar a apresentação de dados usando pastas
- Definir opções pessoais de perfil de usuário
- Gerenciar um anexo de um formulário

Público

Este curso destina-se a todos os usuários finais dos Oracle Applications e é um pré-requisito para qualquer curso sobre aplicativos.

Tópicos

Conhecimentos básicos para o uso dos Oracle Applications

Condomínio Galleria Plaza

Av. Dr. José Bonifácio C. Nogueira, 150 - Térreo
Jardim Madalena - Campinas, SP - CEP 13091-611
Phone: +55 19 3707-1538 – Fax: +55 19 3707-1599

Capitais: Central de Atendimento VoIP

São Paulo : +55 11 4063-5629 – Rio de Janeiro: +55 21 3527-0580
Curitiba : +55 41 4063-7516 – Belo Horizonte: +55 31 4063-8589

Oracle Order Management 11i

Duração 4 dias

Descrição

Este curso faz uma introdução à suíte de produtos Order Management R11i. Ele aborda os fluxos de processos do Order Management, a funcionalidade do aplicativo e os requisitos necessários para gerenciar e controlar o atendimento de pedidos de venda.

Os alunos receberão instruções sobre como inserir e manter pedidos de venda simples e complexos. Eles aprenderão a gerenciar alterações e cancelamentos de pedidos, bem como a processar as devoluções. O curso irá abordar tópicos essenciais como o gerenciamento de clientes, créditos de vendas, expedição, formação de preços, bem como questões relacionadas ao estoque, tais como itens, listas de materiais, estrutura organizacional e sua relação com o atendimento de pedidos. O curso proporciona também uma discussão sobre as considerações relacionadas à configuração e implementação do Order Management.

Objetivos

Após a conclusão deste curso, os alunos deverão estar aptos a:

- Inserir e manter clientes
- Inserir pedidos de venda
- Gerenciar pedidos de venda
- Inserir pedidos de devolução
- Solicitar itens configurados
- Gerenciar suspensões e modificações de pedidos
- Discutir considerações sobre a configuração e implementação

Público

Membros de equipes de implementação, usuários finais, gerentes funcionais/responsáveis pelo processo/gerentes de projeto, consultores de vendas e analistas de suporte.

Pré-requisitos

Navegação pelos Oracle Applications R11i

Tópicos

- Gerenciamento de clientes
- Lançamento de pedidos de venda
- Gerenciamento de crédito de vendas
- Programando pedidos
- Dividindo linhas do pedido
- Pedidos de remessa direta
- Pedidos de venda internos
- Gerenciando anexos
- Criando pedidos configurados
- Gerenciando pedidos
- Gerenciando suspensões
- Alterações de pedido
- Cancelando / Devolvendo pedidos

Condomínio Galleria Plaza

Av. Dr. José Bonifácio C. Nogueira, 150 - Térreo
Jardim Madalena - Campinas, SP - CEP 13091-611
Phone: +55 19 3707-1538 – Fax: +55 19 3707-1599

Capitais: Central de Atendimento VoIP

São Paulo : +55 11 4063-5629 – Rio de Janeiro: +55 21 3527-0580
Curitiba : +55 41 4063-7516 – Belo Horizonte: +55 31 4063-8589

Oracle Receivables 11i

Duração 3 dias

Descrição

Os participantes aprenderão a configurar e a utilizar o Oracle Receivables a fim de administrar a função de contas a receber em suas empresas.

Objetivos

Após a conclusão deste curso, os participantes deverão estar aptos a:

- * Criar classes de perfil de clientes com características similares
- * Inserir e manter informações sobre clientes específicos
- * Processar transações
- * Corresponder pagamentos feitos pelos clientes a faturas e contas
- * Gerenciar a cobrança de faturas vencidas
- * Reconciliar as contas a receber

Público

Equipe de implementação
Consultores
Gerentes
Usuários finais

Pré-requisitos obrigatórios

Conhecimento da função de fatura/pagamento/cobrança

Tópicos

Definindo classes de perfil de cliente
Inserindo informações de clientes
Mesclando clientes
Consultando as informações do cliente
Inserindo faturas básicas
Inserindo outras faturas
Corrigindo transações
Inserindo obrigações contratuais
Criação automática de faturas
Finalizando o processo de transação
Inserindo recebimentos manualmente
Usando o recebimento automático
Inserindo recebimentos do lockbox
Configurando as estruturas padrão de cobrança
Examinando informações do Collections
Geração de relatórios
Examinando contas de cliente
Concluindo o ciclo de contas a receber
Caminhos para a certificação

Condomínio Galleria Plaza

Av. Dr. José Bonifácio C. Nogueira, 150 - Térreo
Jardim Madalena - Campinas, SP - CEP 13091-611
Phone: +55 19 3707-1538 – Fax: +55 19 3707-1599

Capitais: Central de Atendimento VoIP

São Paulo : +55 11 4063-5629 – Rio de Janeiro: +55 21 3527-0580
Curitiba : +55 41 4063-7516 – Belo Horizonte: +55 31 4063-8589

Oracle Cash Management 11i

Duração ½ dia

Descrição

Neste curso, os participantes aprenderão a configurar e a usar o Oracle Cash Management para importar e reconciliar extratos bancários. O curso envolve a execução de atividades práticas de lançamento de informações atualizadas no Oracle General Ledger e a geração de relatórios do Oracle Cash Management. Os participantes aprenderão também a gerar previsões de caixa usando dados fornecidos por todos os departamentos de uma empresa.

Objetivos

Após a conclusão deste curso, você deverá estar apto a:

- * Configurar o sistema
- * Carregar extratos bancários
- * Reconciliar extratos bancários
- * Executar consultas e gerar relatórios
- * Fazer lançamentos no Oracle General Ledger
- * Executar uma previsão de caixa

Público

Consultores

Usuários finais

Gerentes

Equipe de implementação

Pré-requisitos obrigatórios

Oracle General Ledger Release 11i (ILT)

Tópicos

Configurando o Oracle Cash Management
Carregando extratos bancários eletrônicos
Carregando extratos bancários manualmente
Reconciliando extratos bancários
Criando transações
Fazendo lançamentos no General Ledger
Consultas e relatórios
Executando previsão de caixa

Condomínio Galleria Plaza

Av. Dr. José Bonifácio C. Nogueira, 150 - Térreo
Jardim Madalena - Campinas, SP - CEP 13091-611
Phone: +55 19 3707-1538 – Fax: +55 19 3707-1599

Capitais: Central de Atendimento VoIP

São Paulo : +55 11 4063-5629 – Rio de Janeiro: +55 21 3527-0580
Curitiba : +55 41 4063-7516 – Belo Horizonte: +55 31 4063-8589

Oracle General Ledger 11i

Duração 2 dias

Descrição

Neste curso, os participantes aprenderão a configurar e a usar o Oracle General Ledger para efetuar lançamentos no diário, desenvolver orçamentos, gerenciar transações entre diversas empresas e preparar relatórios financeiros. Os participantes serão guiados através de um ciclo inteiro de contabilidade. Eles irão criar um conjunto de livros ao definir um plano de contas, um calendário e moedas. Os exercícios em classe irão guiar os participantes na criação, no ajuste e no lançamento de diversos tipos de entradas de diário, bem como na criação de orçamentos, inserção de transações entre-empresas e preparação de relatórios financeiros padrão e personalizados.

Objetivos

Após a conclusão deste curso, você deverá estar apto a:

- * Criar um conjunto de livros ao definir um plano de contas, um calendário contábil e moedas
- * Inserir e lançar em diários usando diversos métodos
- * Definir e manter orçamentos
- * Gerar relatórios padrão e com o uso do Financial Statement Generator (FSG)
- * Processar transações em moeda estrangeira e em múltiplas moedas
- * Executar a contabilidade entre-empresas e consolidar várias empresas
- * Inserir transações usando o processamento de saldo médio

Público

Usuários finais
Gerentes
Consultores

Pré-requisitos obrigatórios

Conhecimento da função de contabilidade geral

Tópicos

Criando um Plano de Contas
Criando um conjunto de livros
Criando entradas básicas do diário
Criando diários recorrentes e de fórmula
Executando a importação do diário
Usando o assistente de diário (Journal Wizard)
Aprovando entradas manuais do diário
Criando orçamentos
Usando o assistente de orçamento (Budget Wizard)
Usando contas de saldo
Transferindo saldos entre contas
Configurando controles financeiros
Criando relatórios do FSG básicos

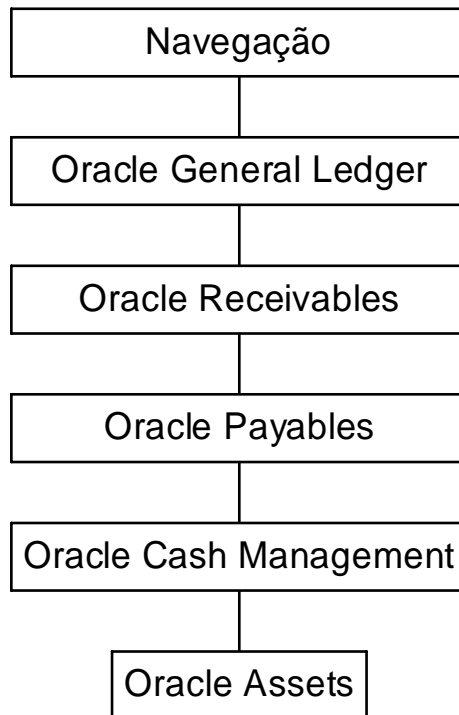
Condomínio Galleria Plaza

Av. Dr. José Bonifácio C. Nogueira, 150 - Térreo
Jardim Madalena - Campinas, SP - CEP 13091-611
Phone: +55 19 3707-1538 - Fax: +55 19 3707-1599

Capitais: Central de Atendimento VoIP

São Paulo : +55 11 4063-5629 - Rio de Janeiro: +55 21 3527-0580
Curitiba : +55 41 4063-7516 - Belo Horizonte: +55 31 4063-8589

Financeiro



Condomínio Galleria Plaza

Av. Dr. José Bonifácio C. Nogueira, 150 - Térreo
Jardim Madalena - Campinas, SP - CEP 13091-611
Phone: +55 19 3707-1538 – Fax: +55 19 3707-1599

Capitais: Central de Atendimento VoIP

São Paulo : +55 11 4063-5629 – Rio de Janeiro: +55 21 3527-0580
Curitiba : +55 41 4063-7516 – Belo Horizonte: +55 31 4063-8589

Navegação

Duração ½ dia

Descrição

Este curso explica os recursos básicos do acesso e da navegação nos Oracle Applications, Release 11i. O objetivo do curso é habilitá-lo a navegar em qualquer um dos formulários dos Oracle Applications, independentemente do módulo de aplicativo. Você aprenderá a inserir dados, recuperar informações na forma de uma consulta, dar manutenção aos dados, usar flexfields e acessar a ajuda on-line.

Objetivos

Após a conclusão deste curso, os alunos deverão estar aptos a:

- Efetuar logon e logoff nos Oracle Applications
- Usar formulários e menus
- Inserir dados usando formulários
- Pesquisar dados usando formulários
- Acessar a ajuda on-line
- Executar e monitorar relatórios e programas
- Personalizar a apresentação de dados usando pastas
- Definir opções pessoais de perfil de usuário
- Gerenciar um anexo de um formulário

Público

Este curso destina-se a todos os usuários finais dos Oracle Applications e é um pré-requisito para qualquer curso sobre aplicativos.

Tópicos

Conhecimentos básicos para o uso dos Oracle Applications

Condomínio Galleria Plaza

Av. Dr. José Bonifácio C. Nogueira, 150 - Térreo
Jardim Madalena - Campinas, SP - CEP 13091-611
Phone: +55 19 3707-1538 – Fax: +55 19 3707-1599

Capitais: Central de Atendimento VoIP

São Paulo : +55 11 4063-5629 – Rio de Janeiro: +55 21 3527-0580
Curitiba : +55 41 4063-7516 – Belo Horizonte: +55 31 4063-8589

Oracle General Ledger 11i

Duração 2 dias

Descrição

Neste curso, os participantes aprenderão a configurar e a usar o Oracle General Ledger para efetuar lançamentos no diário, desenvolver orçamentos, gerenciar transações entre diversas empresas e preparar relatórios financeiros. Os participantes serão guiados através de um ciclo inteiro de contabilidade. Eles irão criar um conjunto de livros ao definir um plano de contas, um calendário e moedas. Os exercícios em classe irão guiar os participantes na criação, no ajuste e no lançamento de diversos tipos de entradas de diário, bem como na criação de orçamentos, inserção de transações entre-empresas e preparação de relatórios financeiros padrão e personalizados.

Objetivos

Após a conclusão deste curso, você deverá estar apto a:

- * Criar um conjunto de livros ao definir um plano de contas, um calendário contábil e moedas
- * Inserir e lançar em diários usando diversos métodos
- * Definir e manter orçamentos
- * Gerar relatórios padrão e com o uso do Financial Statement Generator (FSG)
- * Processar transações em moeda estrangeira e em múltiplas moedas
- * Executar a contabilidade entre-empresas e consolidar várias empresas
- * Inserir transações usando o processamento de saldo médio

Público

Usuários finais
Gerentes
Consultores

Pré-requisitos obrigatórios

Conhecimento da função de contabilidade geral

Tópicos

Criando um Plano de Contas
Criando um conjunto de livros
Criando entradas básicas do diário
Criando diários recorrentes e de fórmula
Executando a importação do diário
Usando o assistente de diário (Journal Wizard)
Aprovando entradas manuais do diário
Criando orçamentos
Usando o assistente de orçamento (Budget Wizard)
Usando contas de saldo
Transferindo saldos entre contas
Configurando controles financeiros
Criando relatórios do FSG básicos

Condomínio Galleria Plaza

Av. Dr. José Bonifácio C. Nogueira, 150 - Térreo
Jardim Madalena - Campinas, SP - CEP 13091-611
Phone: +55 19 3707-1538 – Fax: +55 19 3707-1599

Capitais: Central de Atendimento VoIP

São Paulo : +55 11 4063-5629 – Rio de Janeiro: +55 21 3527-0580
Curitiba : +55 41 4063-7516 – Belo Horizonte: +55 31 4063-8589

Oracle Receivables 11i

Duração 3 dias

Descrição

Os participantes aprenderão a configurar e a utilizar o Oracle Receivables a fim de administrar a função de contas a receber em suas empresas.

Objetivos

Após a conclusão deste curso, os participantes deverão estar aptos a:

- * Criar classes de perfil de clientes com características similares
- * Inserir e manter informações sobre clientes específicos
- * Processar transações
- * Corresponder pagamentos feitos pelos clientes a faturas e contas
- * Gerenciar a cobrança de faturas vencidas
- * Reconciliar as contas a receber

Público

Equipe de implementação

Consultores

Gerentes

Usuários finais

Pré-requisitos obrigatórios

Conhecimento da função de fatura/pagamento/cobrança

Tópicos

Definindo classes de perfil de cliente

Inserindo informações de clientes

Mesclando clientes

Consultando as informações do cliente

Inserindo faturas básicas

Inserindo outras faturas

Corrigindo transações

Inserindo obrigações contratuais

Criação automática de faturas

Finalizando o processo de transação

Inserindo recebimentos manualmente

Usando o recebimento automático

Inserindo recebimentos do lockbox

Configurando as estruturas padrão de cobrança

Examinando informações do Collections

Geração de relatórios

Examinando contas de cliente

Concluindo o ciclo de contas a receber

Condomínio Galleria Plaza

Av. Dr. José Bonifácio C. Nogueira, 150 - Térreo
Jardim Madalena - Campinas, SP - CEP 13091-611
Phone: +55 19 3707-1538 – Fax: +55 19 3707-1599

Capitais: Central de Atendimento VoIP

São Paulo : +55 11 4063-5629 – Rio de Janeiro: +55 21 3527-0580
Curitiba : +55 41 4063-7516 – Belo Horizonte: +55 31 4063-8589

Oracle Payables 11i

Duração 2 dias

Descrição

Neste curso, os participantes aprenderão a configurar e a utilizar o Oracle Payables para gerenciar o processo de contas a pagar. Através dos exercícios práticos, eles aprenderão a gerenciar fornecedores, processar faturas e pagamentos e enviar relatórios. Por fim, os alunos aprenderão a fechar períodos de contas a pagar e a transferir detalhes contábeis ao programa de contabilidade.

Objetivos

Após a conclusão deste curso, você deverá estar apto a:

- * Configurar e gerenciar fornecedores
- * Inserir, examinar e aprovar faturas
- * Pagar faturas e reconciliar pagamentos com registros bancários
- * Inserir e aplicar pré-pagamentos
- * Criar entradas do diário para lançamento na contabilidade
- * Usar os recursos avançados do Oracle Payables

Público

Equipe de implementação

Gerentes

Usuários finais

Consultores

Pré-requisitos obrigatórios

Oracle General Ledger Release 11i (ILT)

Tópicos

Configurando fornecedores

Configuração de fornecedores

Inserindo faturas básicas

Inserindo notas de crédito e de débito

Processando relatórios de despesas

Inserindo faturas recorrentes

Processando outras funções de fatura:

Executando consultas sobre faturas

Processando pagamentos

Configurando os recursos do controle de caixa

Configuração de pagamento

Concluindo o ciclo de contas a pagar

Condomínio Galleria Plaza

Av. Dr. José Bonifácio C. Nogueira, 150 - Térreo
Jardim Madalena - Campinas, SP - CEP 13091-611
Phone: +55 19 3707-1538 – Fax: +55 19 3707-1599

Capitais: Central de Atendimento VoIP

São Paulo : +55 11 4063-5629 – Rio de Janeiro: +55 21 3527-0580
Curitiba : +55 41 4063-7516 – Belo Horizonte: +55 31 4063-8589

Oracle Cash Management 11i

Duração ½ dia

Descrição

Neste curso, os participantes aprenderão a configurar e a usar o Oracle Cash Management para importar e reconciliar extratos bancários. O curso envolve a execução de atividades práticas de lançamento de informações atualizadas no Oracle General Ledger e a geração de relatórios do Oracle Cash Management. Os participantes aprenderão também a gerar previsões de caixa usando dados fornecidos por todos os departamentos de uma empresa.

Objetivos

Após a conclusão deste curso, você deverá estar apto a:

- * Configurar o sistema
- * Carregar extratos bancários
- * Reconciliar extratos bancários
- * Executar consultas e gerar relatórios
- * Fazer lançamentos no Oracle General Ledger
- * Executar uma previsão de caixa

Público

Consultores

Usuários finais

Gerentes

Equipe de implementação

Pré-requisitos obrigatórios

Oracle General Ledger Release 11i (ILT)

Tópicos

Configurando o Oracle Cash Management
Carregando extratos bancários eletrônicos
Carregando extratos bancários manualmente
Reconciliando extratos bancários
Criando transações
Fazendo lançamentos no General Ledger
Consultas e relatórios
Executando previsão de caixa

Condomínio Galleria Plaza

Av. Dr. José Bonifácio C. Nogueira, 150 - Térreo
Jardim Madalena - Campinas, SP - CEP 13091-611
Phone: +55 19 3707-1538 – Fax: +55 19 3707-1599

Capitais: Central de Atendimento VoIP

São Paulo : +55 11 4063-5629 – Rio de Janeiro: +55 21 3527-0580
Curitiba : +55 41 4063-7516 – Belo Horizonte: +55 31 4063-8589

Oracle Assets R11i

Duração 2 dias

Descrição

Neste curso, os alunos aprenderão a configurar e utilizar o Oracle Assets a fim de realizar o gerenciamento de ativos fixos.

Este curso irá conduzir os participantes pelo ciclo de vida de um ativo. Eles começarão pela adição de um ativo e, em seguida, irão ajustar e reavaliar o ativo, calcular a sua depreciação, transferi-lo e, finalmente, descontinuar o ativo.

Os exercícios práticos servirão para demonstrar aos participantes como lidar com adições e transações manuais relacionadas aos ativos. Os alunos aprenderão também sobre o processo de adição em massa, envolvendo a integração ao Oracle Payables e ao Oracle Projects.

Objetivos

Após a conclusão deste curso, você deverá estar apto a:

- * Configurar o Oracle Assets
- * Adicionar ativos manualmente e em massa e faturar linhas de outros sistemas de alimentação
- * Preparar orçamentos de capital e projetar a depreciação
- * Manter livros fiscais
- * Enviar relatórios para trilhas de auditoria e reconciliação

Público

Equipe de implementação

Consultores

Usuários finais

Gerentes

Pré-requisitos obrigatórios

Conhecimento da função de gerenciamento de ativos

Compreensão dos conceitos básicos de contabilidade

Oracle General Ledger Release 11i (ILT)

Tópicos

Configurando controles do sistema

Configurando informações de contabilidade de ativos

Configurando a depreciação

Configurando opções adicionais

Eliminando dados históricos

Adicionando ativos manualmente

Ajustando ativos

Executando alterações em massa

Transferindo ativos

Ajustando ativos usando a depreciação não-planejada e a reavaliação

Depreciando ativos

Gerando relatórios de reconciliação

Descontinuando ativos

Visualizando informações do ativo

Condomínio Galleria Plaza

Av. Dr. José Bonifácio C. Nogueira, 150 - Térreo
Jardim Madalena - Campinas, SP - CEP 13091-611
Phone: +55 19 3707-1538 – Fax: +55 19 3707-1599

Capitais: Central de Atendimento VoIP

São Paulo : +55 11 4063-5629 – Rio de Janeiro: +55 21 3527-0580
Curitiba : +55 41 4063-7516 – Belo Horizonte: +55 31 4063-8589



Adicionando ativos de linhas de faturas
Adicionando ativos de construção-em-andamento
Usando o Oracle Projects para criar ativos de construção-em-andamento
Criando orçamentos
Gerando projeções de depreciação
Mantendo livros fiscais
Inserindo informações em um livro fiscal
Ajustando uma reserva de depreciação de livro fiscal
Enviando relatórios
Usando o Report eXchange
Reconciliando
Executando o inventário físico

Condomínio Galleria Plaza

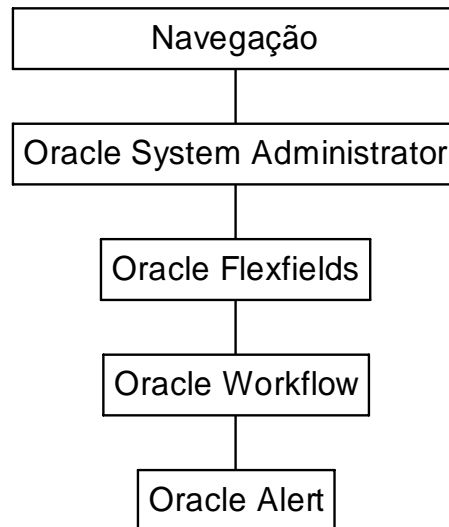
Av. Dr. José Bonifácio C. Nogueira, 150 - Térreo
Jardim Madalena - Campinas, SP - CEP 13091-611
Phone: +55 19 3707-1538 – Fax: +55 19 3707-1599

Capitais: Central de Atendimento VoIP

São Paulo : +55 11 4063-5629 – Rio de Janeiro: +55 21 3527-0580
Curitiba : +55 41 4063-7516 – Belo Horizonte: +55 31 4063-8589

www.ebusinessconsultoria.com.br

System Administrator



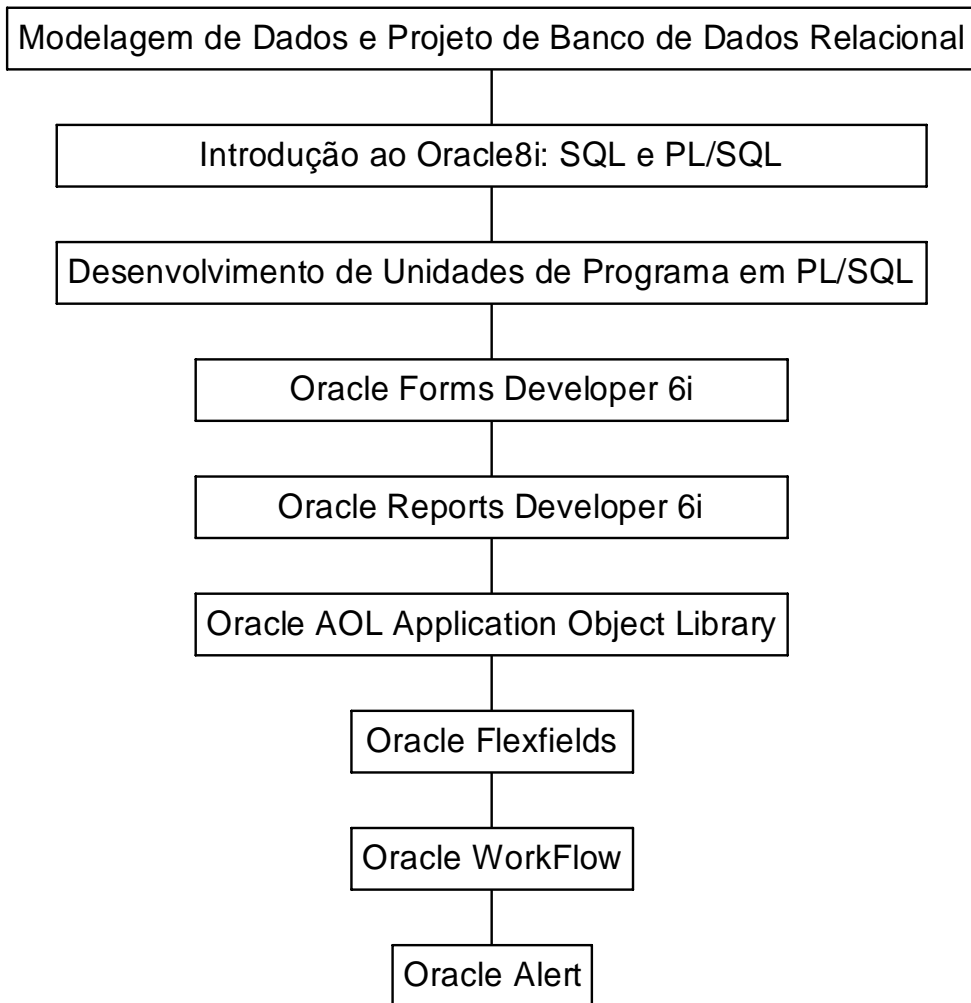
Condomínio Galleria Plaza

Av. Dr. José Bonifácio C. Nogueira, 150 - Térreo
Jardim Madalena - Campinas, SP - CEP 13091-611
Phone: +55 19 3707-1538 – Fax: +55 19 3707-1599

Capitais: Central de Atendimento VoIP

São Paulo : +55 11 4063-5629 – Rio de Janeiro: +55 21 3527-0580
Curitiba : +55 41 4063-7516 – Belo Horizonte: +55 31 4063-8589

Developer for Oracle e-Business Suite



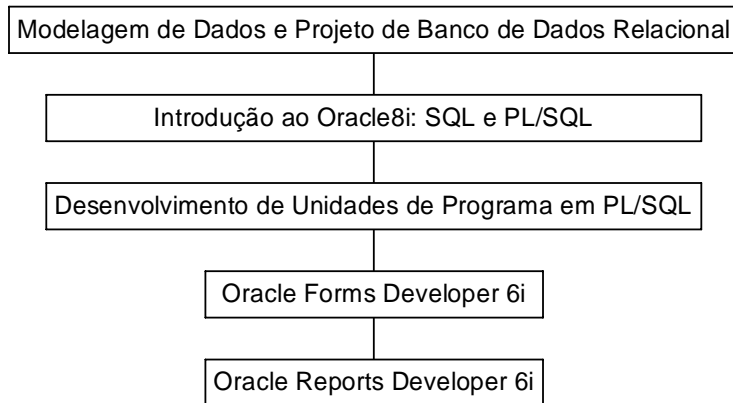
Condomínio Galleria Plaza

Av. Dr. José Bonifácio C. Nogueira, 150 - Térreo
Jardim Madalena - Campinas, SP - CEP 13091-611
Phone: +55 19 3707-1538 – Fax: +55 19 3707-1599

Capitais: Central de Atendimento VoIP

São Paulo : +55 11 4063-5629 – Rio de Janeiro: +55 21 3527-0580
Curitiba : +55 41 4063-7516 – Belo Horizonte: +55 31 4063-8589

Developer for Oracle



Condomínio Galleria Plaza

Av. Dr. José Bonifácio C. Nogueira, 150 - Térreo
Jardim Madalena - Campinas, SP - CEP 13091-611
Phone: +55 19 3707-1538 – Fax: +55 19 3707-1599

Capitais: Central de Atendimento VoIP

São Paulo : +55 11 4063-5629 – Rio de Janeiro: +55 21 3527-0580
Curitiba : +55 41 4063-7516 – Belo Horizonte: +55 31 4063-8589



Acesse nosso site www.ebusinessconsultoria.com.br e faça o download da tabela de preços, calendário de cursos e formulário de matrícula.

Se preferir, solicite em nossa central de treinamento, através do email treinamento@ebusinessconsultoria.com.br - em breve estaremos entrando em contato.

Condomínio Galleria Plaza

Av. Dr. José Bonifácio C. Nogueira, 150 - Térreo
Jardim Madalena - Campinas, SP - CEP 13091-611
Phone: +55 19 3707-1538 – Fax: +55 19 3707-1599

Capitais: Central de Atendimento VoIP

São Paulo : +55 11 4063-5629 – Rio de Janeiro: +55 21 3527-0580
Curitiba : +55 41 4063-7516 – Belo Horizonte: +55 31 4063-8589

www.ebusinessconsultoria.com.br



Condomínio Galleria Plaza

Av. Dr. José Bonifácio C. Nogueira, 150 - Térreo
Jardim Madalena - Campinas, SP - CEP 13091-611
Phone: 19 3707-1538 – Fax: 19 3707-1599

Capitais: Central de Atendimento VoIP

São Paulo : 11 4063-5629 – Rio de Janeiro: 21 3527-0580
Curitiba : 41 4063-7516 – Belo Horizonte: 31 4063-8589

www.ebusinessconsultoria.com.br